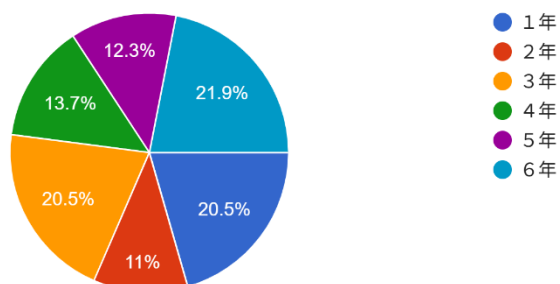


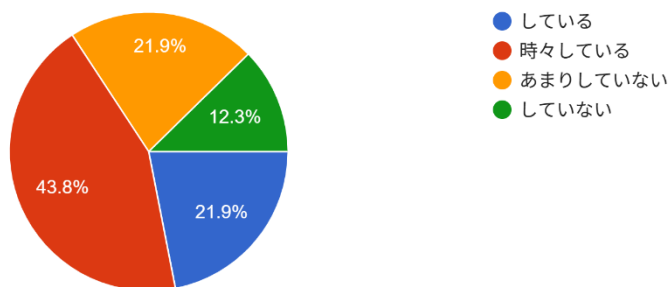
1. お子さんの学年を選択してください。

73 件の回答



2. お子さんは、進んで読書（まんが、雑誌以外）をしていますか。

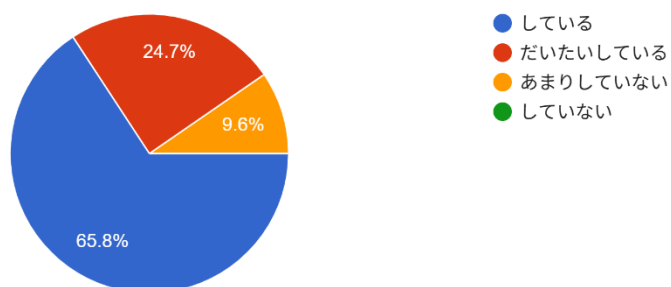
73 件の回答



読書をしているが、65.7%。読書について、工夫した取り組みを推進する。

3. お子さんは、毎日、家庭学習に取り組んでいますか。

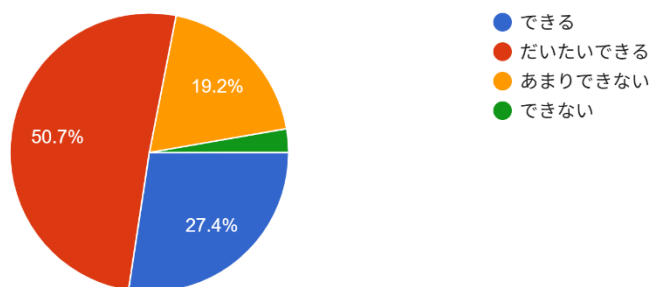
73 件の回答



取り組んでいるが、90.5%。家庭学習が定着していると思われる。更に、「自立した学習者」についての取り組みも推進できると良い。

4. お子さんは、誰に対しても「あいさつ」ができていますか。

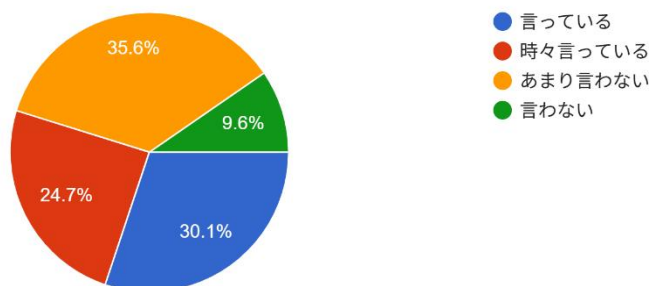
73 件の回答



あいさつができているが、78.1%。あいさつ運動の成果もあると思う。更に多くの児童が進んであいさつができると良い。

5. お子さんは、授業がわかりやすいと言っていますか。

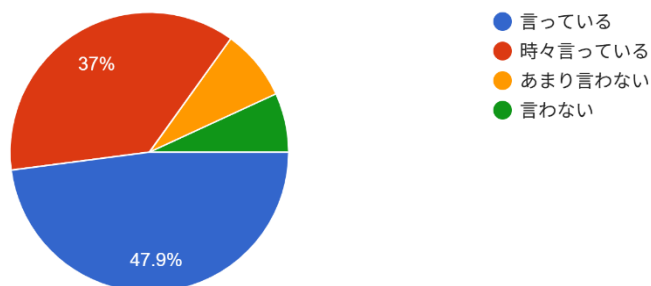
73 件の回答



授業がわかりやすいと言っているが、54.1%。学年の先生方と一緒に教材研究を深めたり、校内研究をもとにした授業改善について推進する。

6. お子さんは、学校は楽しいと言っていますか。

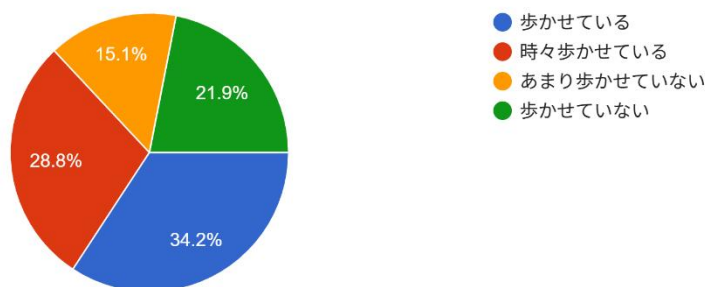
73 件の回答



学校は楽しいが、84.9%。良い結果となっている。日頃から先生方が、児童一人一人への十分な配慮があると思われる。引き続き、支持的風土のある学級づくりなど実態に応じた取り組みを行う。

7. お子さんを歩いて登校させるように心がけていますか。

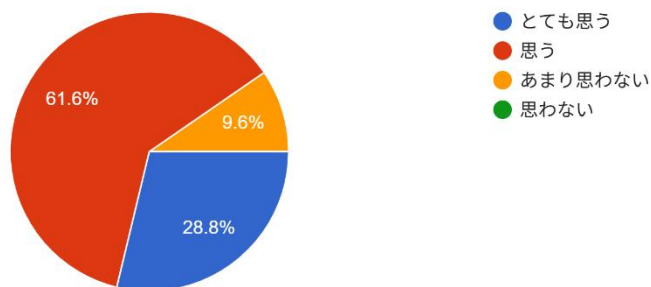
73 件の回答



徒歩登校をさせているが、63.3%。今後も徒歩登校に向けた取り組みを推奨する。

8. 学校は、明るく活気があると思いますか。

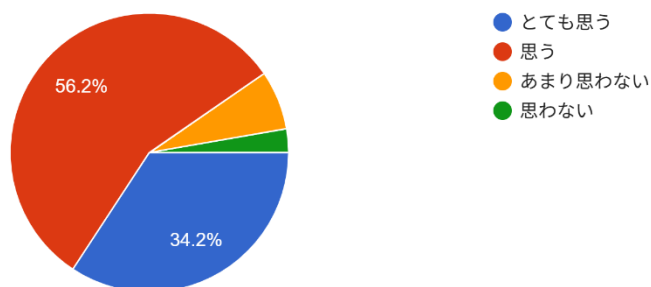
73 件の回答



「とても思う、思う」を合わせて 90.4%。良い結果となっている。日頃より、先生方が活気のある工夫した学級・学年づくりをしている成果が出ていると思われる。

9. 学校は、「安心・安全で楽しい学校づくり」に取り組んでいると思いますか。

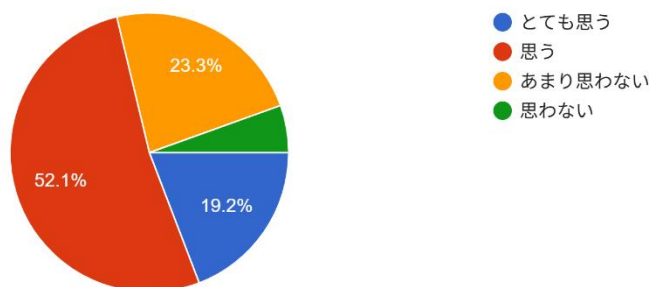
73 件の回答



「とても思う、思う」を合計して 90.4%。良い結果となっている。先生方と児童がともに安心で安全な学校となるように意識している成果だと思われる。

10. 学校は、相談しやすいと思いますか。

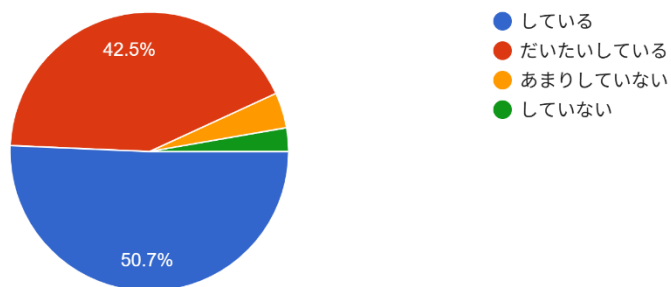
73 件の回答



相談しやすいが、71.3%。教育相談日以外にもいつでも相談しやすい体制をととのえる。

11. 学校は、連絡やお知らせ等でわかりやすい情報を提供していますか。

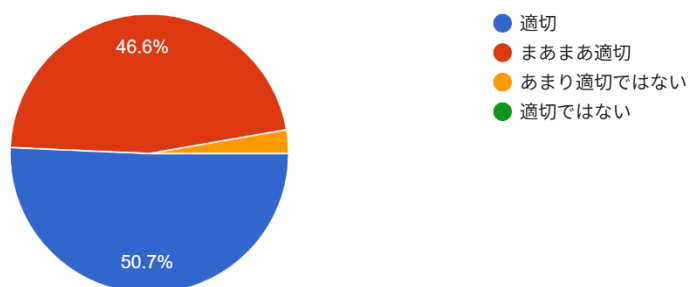
73 件の回答



している、だいたいしているが、93.2%。

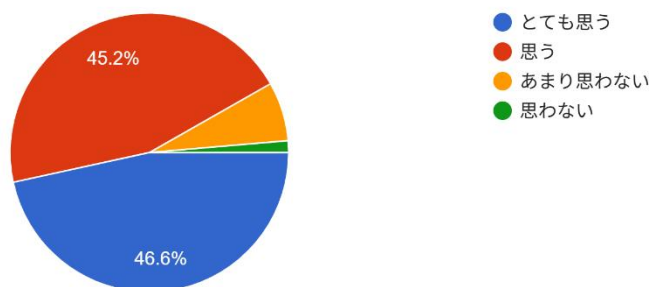
12. 学校行事は、時期・内容など適切である。

73 件の回答



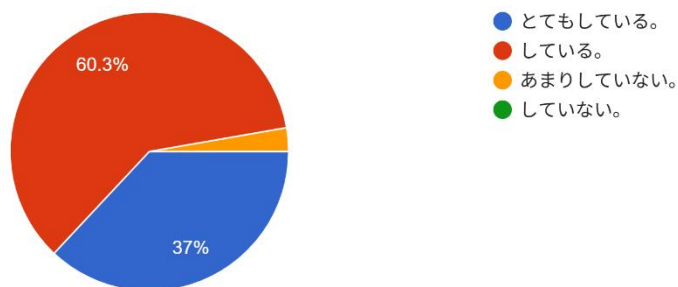
13. 家庭では、親子の会話が多いと思いますか。

73 件の回答



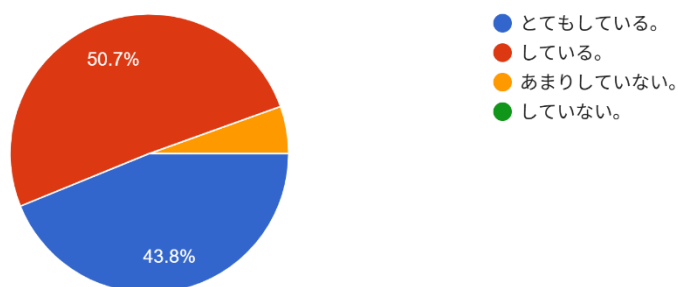
14. 家庭では、生活リズムを整えるようにしていますか。

73 件の回答



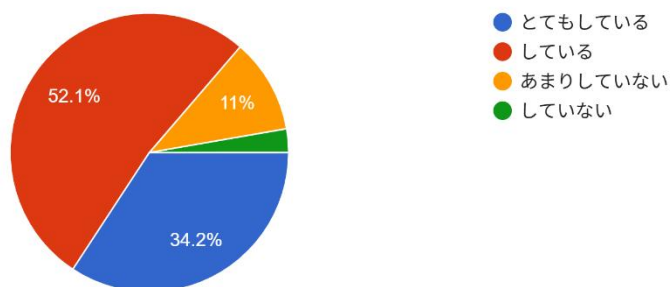
15. 家庭では、社会のルールやマナー、モラルを守るような教育していますか。

73 件の回答



16. 家庭では、親子でスマホのルール（SNS…画視聴、ゲーム等）や約束事を決めていますか。

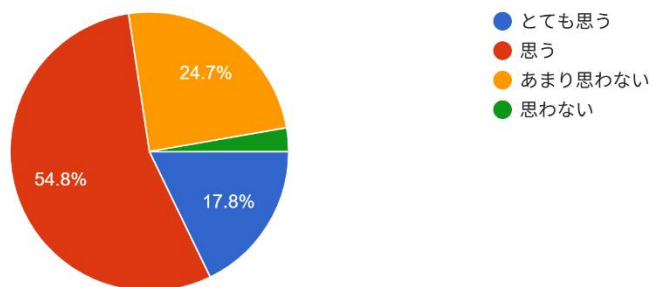
73 件の回答



「とてもしている、している」を合計して 86.3%。学校でも引き続き指導を行う。

17. 保護者は、学校教育活動に協力的な人が多いと思いますか。

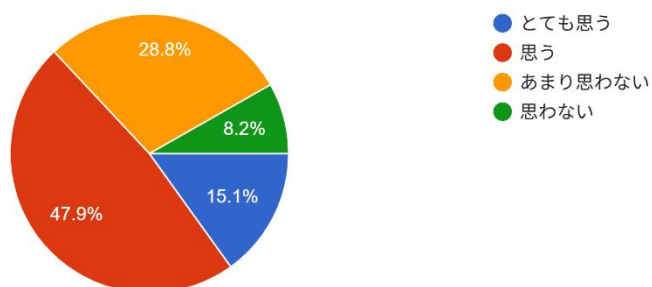
73 件の回答



とても思う、思うが 72.6%。

18. 保護者は、PTA活動に協力的な人が多いと思いますか。

73 件の回答



「とても思う、思う」を合計して 63%。